

## Общие сведения

наименование образовательной организации	Автономная некоммерческая организация профессионального образования "Колледж предпринимательских и цифровых технологий"	
субъект РФ, адрес	Кемеровская область	650023, г. Кемерово, пр-кт Московский, д. 2А вк 136 <a href="#">на карте</a>
web-сайт	https://zifra42.ru	
ведомственная принадлежность	Частные организации	
учредитель(и)		
специфика организации в части реализации программ СПО	образовательные организации, не имеющие отраслевой специфики деятельности	
целевая направленность потенциального работодателя выпускников	малый бизнес и сфера услуг	
результат верификации предоставленных данных	<p>выявлены некорректные данные отчета образовательной организации</p> <p>выявлены расхождения по идентичным показателям с ранее предоставленными данными федеральной и ведомственной статистической отчетности</p>	

## Роль организации в системе подготовки кадров для региона

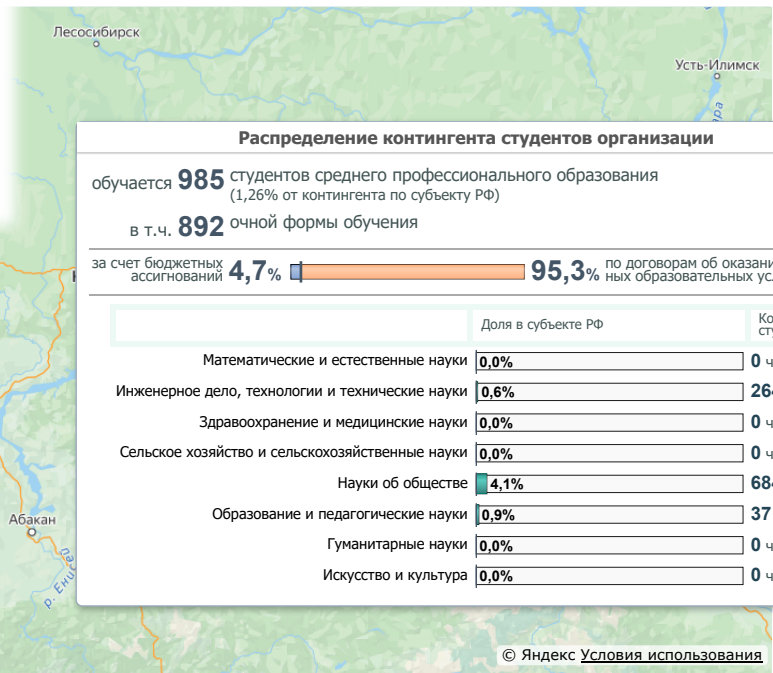
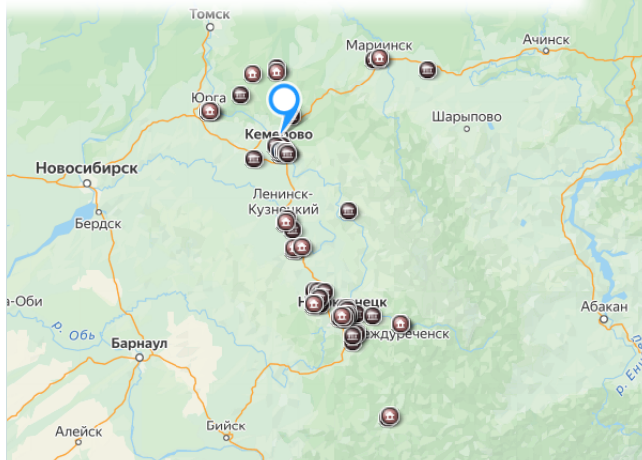
Сибирский федеральный округ

## Кемеровская область

88 организаций, реализующих программы СПО  
(из числа принявших участие в мониторинге)

78 467 студентов среднего профессионального образования

## г. Кемерово

20 организаций, реализующих программы СПО [список](#)

## Укрупненные группы профессий и специальностей (УГПС), по которым организация реализует подготовку кадров

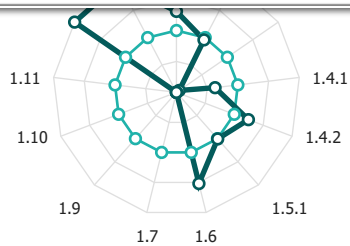
	Число других организаций, реализующих программы СПО по УГПС <sup>1)</sup>		
	в городе/н.п. (г. Кемерово)	в субъекте РФ (Кемеровская область)	на территории РФ
09.00.00 - Информатика и вычислительная техника	5	31	1 564
10.00.00 - Информационная безопасность	2	7	207
38.00.00 - Экономика и управление	8	38	1 897
40.00.00 - Юриспруденция	6	18	1 160
43.00.00 - Сервис и туризм	5	31	1 692
44.00.00 - Образование и педагогические науки	1	7	621

<sup>1)</sup> Кроме образовательных организаций федеральных государственных органов, осуществляющих подготовку кадров в интересах обороны и безопасности государства, обеспечения законности и правопорядка, а также организаций, не предоставивших сведения в рамках мониторинга.

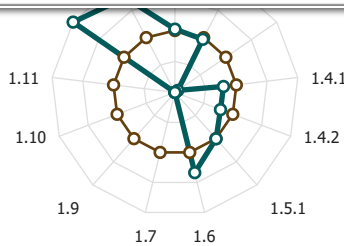
## Результаты мониторинга образовательной организации по направлениям деятельности

## ОБРАЗОВАТЕЛЬНАЯ ДЕЯТЕЛЬНОСТЬ

Автономная некоммерческая организация профессионального образования "Колледж предпринимательских и цифровых технологий"



группы отраслевой специфики  
показатели организации



отраслевой специфики  
показатели организации

Наименование показателя	Выборка <sup>2)</sup>	Значение показателя по организации	Значение по субъекту РФ	Значение по РФ
1.1. Общая численность студентов, обучающихся по образовательным программам среднего профессионального образования – программам подготовки квалифицированных рабочих, служащих и программам подготовки специалистов среднего звена, чел.		985	78 467	3 653 337
1.2. Удельный вес численности обучающихся по образовательным программам среднего профессионального образования по очной форме обучения в общей численности студентов, обучающихся по образовательным программам среднего профессионального образования, %		90,56	87,02	87,49
1.3. Удельный вес численности обучающихся по образовательным программам среднего профессионального образования за счет средств соответствующих бюджетов бюджетной системы Российской Федерации в общей численности студентов, обучающихся по образовательным программам среднего профессионального образования, %		4,67	72,99	64,26
1.4. Удельный вес численности студентов, обучающихся по образовательным программам среднего профессионального образования по приоритетным профессиям и специальностям в общей численности студентов, обучающихся по образовательным программам среднего профессионального образования				
1.4.1. Удельный вес численности студентов, обучающихся по профессиям и специальностям, соответствующим списку наиболее востребованных на рынке труда, новых и перспективных профессий, требующих среднего профессионального образования, в общей численности студентов, обучающихся по образовательным программам среднего профессионального образования, %		35,23	41,74	50,70
1.4.2. Удельный вес численности студентов, обучающихся по профессиям и специальностям среднего профессионального образования из ТОП-Регион, в общей численности студентов, обучающихся по программам среднего профессионального образования, %		71,07	88,20	52,17
1.4.3. Удельный вес численности студентов, обучающихся по профессиям и специальностям из выделенной группы, соответствующей специфике отраслевой направленности деятельности образовательной организации, в общей численности студентов, обучающихся по образовательным программам среднего профессионального образования, %		—	91,75	89,18
1.5. Средний балл аттестата об основном/среднем общем образовании и результатов отбора студентов, принятых на обучение по очной форме по образовательным программам среднего профессионального образования				
1.5.1. Средний балл аттестата об основном/среднем общем образовании студентов, принятых на обучение по очной форме по образовательным программам среднего профессионального образования, балл		3,83	3,90	3,97
1.5.2. Средний балл аттестата об основном/среднем общем образовании (с учетом результатов по 5-балльной шкале проведения отбора лиц, принятых на программы, интегрированные с программами основного общего и среднего общего образования) принятых на обучение по очной форме по образовательным программам среднего профессионального образования, балл		—	4,08	4,18
1.6. Удельный вес численности студентов, принятых на обучение по очной форме обучения по образовательным программам среднего профессионального образования, имеющих средний балл аттестата об основном/среднем общем образовании не менее 4-х баллов в общей численности студентов, принятых на обучение по очной форме обучения по образовательным программам среднего профессионального образования, %		45,37	41,82	48,51
1.7. Число поданных заявлений о приеме на обучение по образовательным программам среднего профессионального образования в расчете на 100 бюджетных мест (по очной форме обучения), ед.		0,00	211,48	313,78
1.8. Число поданных заявлений о приеме на обучение по образовательным программам среднего профессионального образования в расчете на 100 бюджетных мест (по очной форме обучения) по специальностям и профессиям из выделенной группы, соответствующей специфике отраслевой направленности деятельности образовательной организации, ед.		—	285,33	306,00
1.9. Удельный вес численности студентов, обучающихся по образовательным программам среднего профессионального образования на основе договоров о целевом обучении, в общей численности студентов, обучающихся по образовательным программам среднего профессионального образования, %		0,00	1,72	2,33
1.10. Удельный вес численности студентов, обучающихся по образовательным программам среднего профессионального образования, реализуемым с использованием сетевой формы реализации образовательных программ, в общей численности студентов, обучающихся по образовательным программам среднего профессионального образования, %		0,00	31,18	12,32
1.11. Удельный вес числа образовательных программ, реализуемых с использованием сетевой формы реализации образовательных программ, в общем числе реализуемых образовательных программ среднего профессионального образования, %		0,00	36,21	17,03
1.12. Удельный вес числа реализуемых образовательных программ, прошедших профессионально-общественную аккредитацию работодателями и их объединениями, в общем числе реализуемых образовательных программ среднего профессионального образования, %		77,78	13,40	13,41
1.13. Удельный вес числа образовательных программ, разработанных в рамках федерального проекта «Профессионалитет» под запросы работодателей, в общем числе реализуемых образовательных программ среднего профессионального образования, %	в составе ОПЦК/ОК СПО	—	24,17	15,58
1.14. Численность обучающихся по образовательным программам среднего профессионального образования, проходивших практику с заключением срочного трудового договора в отчетном году, в расчете на 100 обучающихся по образовательным программам среднего профессионального образования, чел.		0,71	8,29	3,24

МЕЖДУНАРОДНАЯ ДЕЯТЕЛЬНОСТЬ



медианные значения показателей профессиональных образовательных организаций в рамках группы отраслевой специфики  
показатели организации

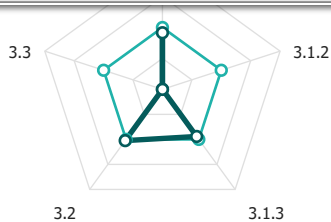


медианные значения показателей организаций/филиалов данного региона в рамках группы отраслевой специфики  
показатели организации

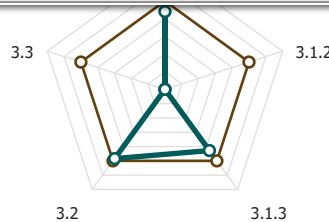
Наименование показателя	Выборка <sup>2)</sup>	Значение показателя по организации	Значение по субъекту РФ	Значение по РФ
2.1. Удельный вес численности иностранных студентов из стран СНГ, обучающихся по образовательным программам среднего профессионального образования, в общей численности студентов, обучающихся по образовательным программам среднего профессионального образования (приведенный контингент), %		0,44	0,42	0,67
2.2. Удельный вес численности иностранных студентов (кроме стран СНГ), обучающихся по образовательным программам среднего профессионального образования, в общей численности студентов, обучающихся по образовательным программам среднего профессионального образования (приведенный контингент), %		0,00	0,01	0,03

УРОВЕНЬ ПОДГОТОВКИ ВЫПУСКНИКОВ ОБРАЗОВАТЕЛЬНЫХ ПРОГРАММ СРЕДНЕГО ПРОФЕССИОНАЛЬНОГО ОБРАЗОВАНИЯ

## Автономная некоммерческая организация профессионального образования "Колледж предпринимательских и цифровых технологий"



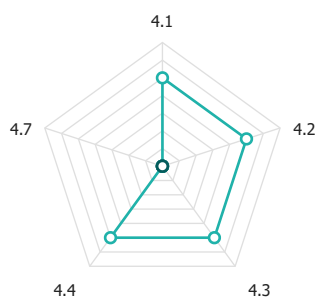
группы отраслевой специфики  
показатели организации



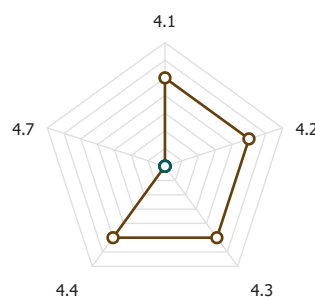
отраслевой специфики  
показатели организации

Наименование показателя	Выборка <sup>2)</sup>	Значение показателя по организации	Значение по субъекту РФ	Значение по РФ
<b>3.1. Уровень занятости выпускников</b>				
3.1.1. Уровень занятости выпускников, завершивших обучение по программам среднего профессионального образования, осуществлявших трудовую, предпринимательскую деятельность, деятельность в форме самозанятости в год выпуска и год, следующий за ним, в общей численности выпускников за вычетом продолживших обучение и ушедших в отпуск по уходу за ребенком, % <i>Показатель рассчитывается по данным мониторинга Роструда профессиональной и иной деятельности граждан.</i>		75,81	88,31	84,53
3.1.2. Уровень занятости выпускников, завершивших обучение по программам среднего профессионального образования, осуществлявших трудовую, предпринимательскую деятельность, деятельность в форме самозанятости в год выпуска и год, следующий за ним, в общей численности выпускников из числа инвалидов за вычетом продолживших обучение и ушедших в отпуск по уходу за ребенком, % <i>Показатель рассчитывается по данным мониторинга Роструда профессиональной и иной деятельности граждан.</i>		0,00	78,87	74,09
3.1.3. Удельный вес численности выпускников, совмещавших обучение и работу, в общей численности выпускников, % <i>Показатель рассчитывается по данным мониторинга Роструда профессиональной и иной деятельности граждан.</i>		54,48	67,16	59,63
3.2. Удельный вес численности выпускников, обучавшихся по образовательным программам среднего профессионального образования, получивших оценку(-и) «хорошо» и/или «отлично» по результатам государственной итоговой аттестации, в общей численности выпускников, обучавшихся по образовательным программам среднего профессионального образования, %		82,35	84,02	77,75
3.3. Удельный вес численности выпускников по образовательным программам среднего профессионального образования, прошедших государственную итоговую аттестацию в форме/с использованием механизма демонстрационного экзамена с привлечением работодателя на основании договоров о сетевой форме реализации образовательных программ, в общей численности выпускников, прошедших государственную итоговую аттестацию в форме/с использованием механизма демонстрационного экзамена по образовательным программам среднего профессионального образования, %		0,00	21,27	17,70

## ИНФРАСТРУКТУРА



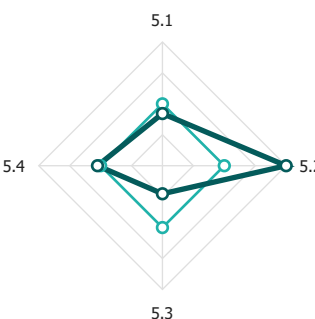
медианные значения показателей профессиональных образовательных организаций в рамках группы отраслевой специфики  
показатели организации



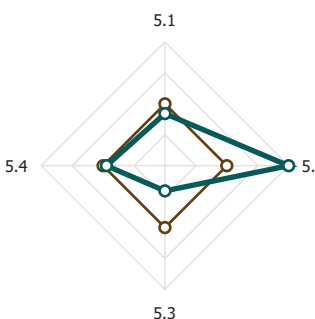
медианные значения показателей организаций/филиалов данного региона в рамках группы отраслевой специфики  
показатели организации

Наименование показателя	Выборка <sup>2)</sup>	Значение показателя по организации	Значение по субъекту РФ	Значение по РФ
4.1. Доля расходов, направленных на приобретение машин и оборудования, осуществляемых за счет средств профильных организаций и предприятий, заинтересованных в подготовке кадров образовательной организацией (работодателем), в общем объеме расходов образовательной организации, направленных на приобретение машин и оборудования, %		0,00	0,95	2,53
4.2. Удельный вес стоимости машин и оборудования не старше 5 лет в общей стоимости машин и оборудования, %		предоставлены некорректные данные отчета	45,07	39,37
4.3. Удельный вес стоимости машин и оборудования не старше 5 лет, переданных на безвозмездной основе профильными организациями и предприятиями, в общей стоимости машин и оборудования не старше 5 лет, %		предоставлены некорректные данные отчета	2,69	0,75
4.4. Коэффициент обновления машин и оборудования, используемых в учебных целях в рамках реализации образовательных программ среднего профессионального образования, %		предоставлены некорректные данные отчета	8,08	9,13
4.5. Коэффициент обновления машин и оборудования в рамках федерального проекта «Профессионалитет», %	в составе ОПЦК/ОК СПО	—	16,81	6,46
4.6. Удельный вес расходов, направленных на реализацию мероприятий программы деятельности ОПЦК/ОК СПО, связанных с функционированием и развитием его инфраструктуры, в общем объеме расходов образовательной организации, %	в составе ОПЦК/ОК СПО	—	21,25	2,85
4.7. Доля расходов, направленных на повышение архитектурной доступности зданий, приобретение технических средств реабилитации и специального оборудования, осуществляемых за счет средств профильных организаций и предприятий, заинтересованных в подготовке кадров образовательной организацией (работодателем), в общем объеме расходов образовательной организации, направленных на повышение архитектурной доступности зданий, приобретение технических средств реабилитации и специального оборудования, %		0,00	0,00	0,22

## ФИНАНСОВО-ЭКОНОМИЧЕСКАЯ ДЕЯТЕЛЬНОСТЬ



медианные значения показателей профессиональных образовательных организаций в рамках группы отраслевой специфики  
показатели организации



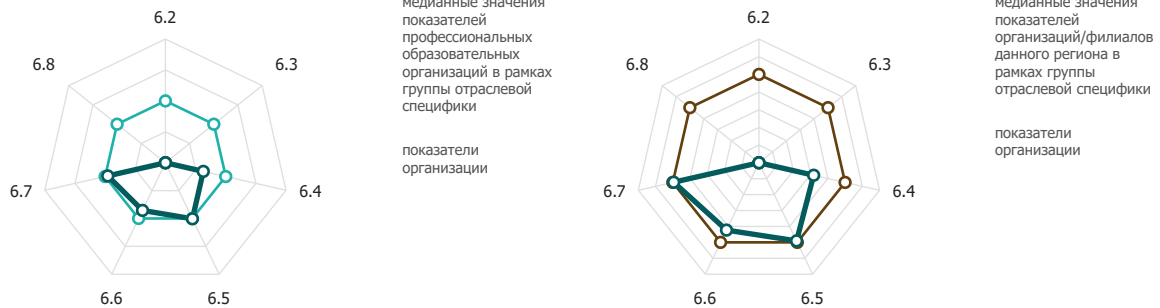
медианные значения показателей организаций/филиалов данного региона в рамках группы отраслевой специфики  
показатели организации

Наименование показателя	Выборка <sup>2)</sup>	Значение показателя по организации	Значение по субъекту РФ	Значение по РФ
-------------------------	-----------------------	------------------------------------	-------------------------	----------------

Автономная некоммерческая организация профессионального образования "Колледж предпринимательских и цифровых технологий"

5.3. Доход образовательной организации от образовательной деятельности по реализации образовательных программ среднего профессионального образования, в расчете на одного студента (приведенного контингента обучающихся по образовательным программам среднего профессионального образования), тыс.руб.	51,09	120,64	127,35
5.4. Объем средств, направленных на выплату государственной академической стипендии в расчете на одного студента, получающего государственную академическую стипендию, обучающегося по образовательной программе среднего профессионального образования, тыс.руб.	9,88	11,55	11,98

## КАДРОВЫЙ СОСТАВ



Наименование показателя	Выборка <sup>2)</sup>	Значение показателя по организации	Значение по субъекту РФ	Значение по РФ
6.1. Удельный вес численности преподавателей и мастеров производственного обучения из числа работников организаций реального сектора экономики, прошедших обучение с целью получения актуальных педагогических навыков, цифровых навыков и/или навыков конструирования образовательных программ в рамках федерального проекта «Профессионалитет», в общей численности преподавателей и мастеров производственного обучения образовательной организации, %	в составе ОПЦК/ОК СПО	—	1,17	0,53
6.2. Удельный вес численности преподавателей и мастеров производственного обучения из числа действующих работников профильных предприятий и организаций, работающих по совместительству в образовательной организации на не менее чем 25% ставки, в общей численности преподавателей и мастеров производственного обучения образовательной организации, %		0,00	1,45	1,80
6.3. Удельный вес численности штатных преподавателей и мастеров производственного обучения с опытом работы на предприятиях и в организациях не менее 5 лет со сроком давности не более 3 лет в общей численности штатных преподавателей и мастеров производственного обучения, %		0,00	4,62	6,20
6.4. Удельный вес численности штатных преподавателей и мастеров производственного обучения образовательной организации, прошедших программы повышения квалификации и (или) профессиональной переподготовки за предыдущий учебный год, в общей численности штатных преподавателей и мастеров производственного обучения образовательной организации, %		35,00	56,92	54,72
6.5. Удельный вес численности преподавателей и мастеров производственного обучения, имеющих высшее образование, в общей численности преподавателей и мастеров производственного обучения образовательной организации, %		88,00	87,80	88,90
6.6. Удельный вес численности штатных преподавателей и мастеров производственного обучения в общей численности преподавателей и мастеров производственного обучения образовательной организации, %		80,00	86,81	83,17
6.7. Средний возраст штатных преподавателей и мастеров производственного обучения образовательной организации, лет		44,00	45,31	46,32
6.8. Удельный вес численности преподавателей и мастеров производственного обучения, прошедших обучение (стажировку/практику) за рубежом в течение последних трех лет, в общей численности преподавателей и мастеров производственного обучения, %		0,00	1,24	0,36
6.9. Удельный вес численности преподавателей и мастеров производственного обучения, имеющих звания лауреатов всероссийских, международных конкурсов, почетные звания Российской Федерации, а также являющихся лауреатами государственных премий, член-корреспондентами или академиками государственных академий наук, в общей численности преподавателей и мастеров производственного обучения, %		—	8,39	6,55

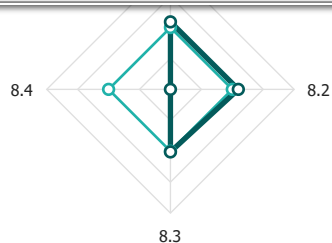
## РЕАЛИЗАЦИЯ ПРОГРАММ ДОПОЛНИТЕЛЬНОГО ПРОФЕССИОНАЛЬНОГО ОБРАЗОВАНИЯ



Наименование показателя	Выборка <sup>2)</sup>	Значение показателя по организации	Значение по субъекту РФ	Значение по РФ
7.1. Удельный вес численности слушателей из сторонних организаций, прошедших обучение в образовательной организации по программам повышения квалификации или профессиональной переподготовки, в общей численности слушателей, прошедших обучение в образовательной организации по программам повышения квалификации или профессиональной переподготовки, %		100,00	86,02	88,43
7.2. Доля доходов, полученных от реализации программ дополнительного профессионального образования, в объеме доходов образовательной организации от реализации образовательных программ среднего профессионального образования, дополнительного профессионального образования и профессионального обучения, %		0,84	3,36	7,20

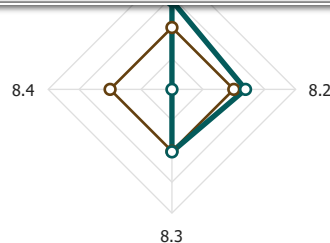
## СОЦИАЛЬНАЯ ОТВЕТСТВЕННОСТЬ

## Автономная некоммерческая организация профессионального образования "Колледж предпринимательских и цифровых технологий"



группы отраслевой специфики

показатели организации

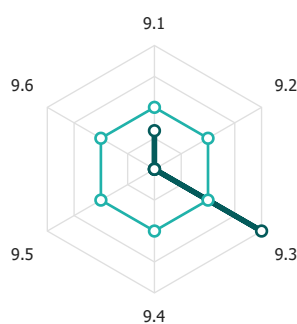


отраслевой специфики

показатели организации

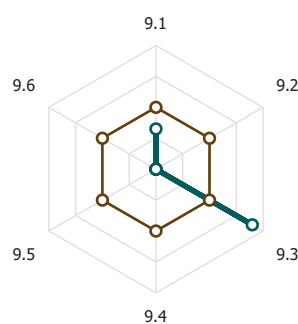
Наименование показателя	Выборка <sup>2)</sup>	Значение показателя по организации	Значение по субъекту РФ	Значение по РФ
8.1. Объем поступивших средств (за исключением бюджетных ассигнований бюджетной системы Российской Федерации) от образовательной деятельности по реализации образовательных программ среднего профессионального образования в расчете на одного студента среднегодовой численности обучающихся по образовательным программам среднего профессионального образования по договорам об оказании платных образовательных услуг, деленный на 12, отнесенный к средней заработной плате по экономике региона, тыс.руб.		8,95	8,13	14,92
8.2. Удельный вес численности студентов, обучающихся по образовательным программам среднего профессионального образования по очной форме обучения, получающих государственную академическую стипендию, в общей численности студентов, обучающихся по образовательным программам среднего профессионального образования по очной форме обучения, %		52,17	48,50	54,64
8.3. Удельный вес численности студентов, обучающихся по образовательным программам среднего профессионального образования по очной форме обучения, получающих государственную социальную стипендию, в общей численности студентов, обучающихся по образовательным программам среднего профессионального образования по очной форме обучения, %		11,52	12,83	14,17
8.4. Удельный вес численности студентов, обучающихся по образовательным программам среднего профессионального образования, проживающих в общежитиях, в общей численности студентов, обучающихся по образовательным программам среднего профессионального образования, нуждающихся в общежитиях, %		0,00	94,99	90,11

## ИНКЛЮЗИВНОЕ ОБРАЗОВАНИЕ



медианные значения показателей профессиональных образовательных организаций в рамках группы отраслевой специфики

показатели организации



медианные значения показателей организаций/филиалов данного региона в рамках группы отраслевой специфики

показатели организации

Наименование показателя	Выборка <sup>2)</sup>	Значение показателя по организации	Значение по субъекту РФ	Значение по РФ
9.1. Удельный вес численности студентов, обучающихся по образовательным программам среднего профессионального образования по очной форме обучения, из числа инвалидов и лиц с ограниченными возможностями здоровья в общей численности студентов, обучающихся по образовательным программам среднего профессионального образования по очной форме обучения, %		0,56	1,35	1,18
9.2. Удельный вес численности студентов, обучающихся по адаптированным образовательным программам, в общей численности инвалидов и лиц с ограниченными возможностями здоровья, обучающихся по образовательным программам среднего профессионального образования по очной форме обучения, %		0,00	31,06	16,33
9.3. Удельный вес численности штатных преподавателей и мастеров производственного обучения образовательной организации, прошедших программы повышения квалификации и (или) профессиональной переподготовки за предыдущий учебный год по вопросам получения среднего профессионального образования инвалидами и лицами с ограниченными возможностями здоровья, в общей численности штатных преподавателей и мастеров производственного обучения образовательной организации, %		5,00	9,84	9,42
9.4. Численность студентов, принявших участие в региональных чемпионатах и в национальном чемпионате «Абилимпикс», в расчете на общую численность инвалидов и лиц с ограниченными возможностями здоровья, обучающихся по образовательным программам среднего профессионального образования, чел.		0,00	19,49	13,41
9.5. Удельный вес численности студентов с инвалидностью и ограниченными возможностями здоровья, находящихся под патронажем тьюторов, ассистентов (помощников), узких специалистов, в общей численности студентов с инвалидностью и ограниченными возможностями здоровья, обучающихся по образовательным программам среднего профессионального образования, %		0,00	22,34	25,24
9.6. Доля рабочих мест учебно-производственных мастерских, доступных для лиц с ограниченными возможностями здоровья и инвалидов, в общем числе рабочих мест учебно-производственных мастерских организации, %		0,00	11,91	14,31

<sup>2)</sup> Реализация унифицированного подхода к оценке качества подготовки кадров в отраслевых образовательных организациях обеспечивается учетом особенностей реализации профильных образовательных программ среднего профессионального образования, а также проведением анализа результатов их деятельности внутри выделенных референтных групп, определяемых вхождением организации в состав образовательно-производственного центра (кластера)/образовательного кластера среднего профессионального образования (ОПЦК/ОК СПО), а также отраслевой направленностью деятельности организаций:

- образовательные организации, не имеющие отраслевой специфики деятельности
- здравоохранение и медицина
- сельское хозяйство
- физическая культура и спорт
- транспорт
- сценическое и музыкальное искусство
- изобразительное и прикладное искусство
- образование и педагогика