

## Общие сведения

Наименование образовательной организации	<b>Автономная некоммерческая организация профессионального образования "Колледж предпринимательских и цифровых технологий"</b>	
Регион, адрес	Кемеровская область г. Кемерово, ул. Греческая деревня, д. 110	<a href="#">на карте</a>
Ведомственная принадлежность	Частные образовательные организации	
web-сайт	zifra42.ru	
Учредитель(и)	Ветров Валерий Аркадьевич	
Профиль организации в части реализации программ СПО	образовательные организации, не имеющие отраслевой специфики деятельности	
Целевая направленность по типу потенциального работодателя выпускников на рынке труда	организации, оказывающие социально значимые услуги (здравоохранение, образование, обеспечение безопасности и правопорядка)	
Результат верификации данных	выявлены расхождения по идентичным показателям с данными отчетов по формам федерального статистического наблюдения №СПО-1 и/или №СПО-2 (ВПО-2)	

## Трудоустройство выпускников \*

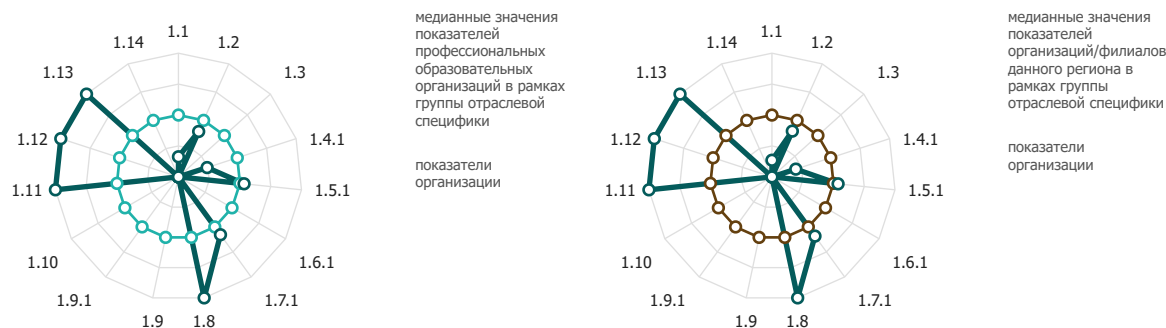
Уровень занятости выпускников, завершивших обучение по программам среднего профессионального образования, осуществлявших трудовую, предпринимательскую деятельность, деятельность в форме самозанятости в год выпуска и год, следующий за ним, в общей численности выпускников за вычетом продолживших обучение, %  
используемый для определения значения аккредитационного показателя «Доля выпускников, трудоустроившихся в течение календарного года, следующего за годом выпуска, в общей численности выпускников образовательной организации» в рамках осуществления аккредитационного мониторинга

нет данных \*

\*) По данным мониторинга Роструда профессиональной и иной деятельности граждан (на IV квартал 2021 г.)

## Результаты мониторинга образовательной организации по направлениям деятельности

## Образовательная деятельность

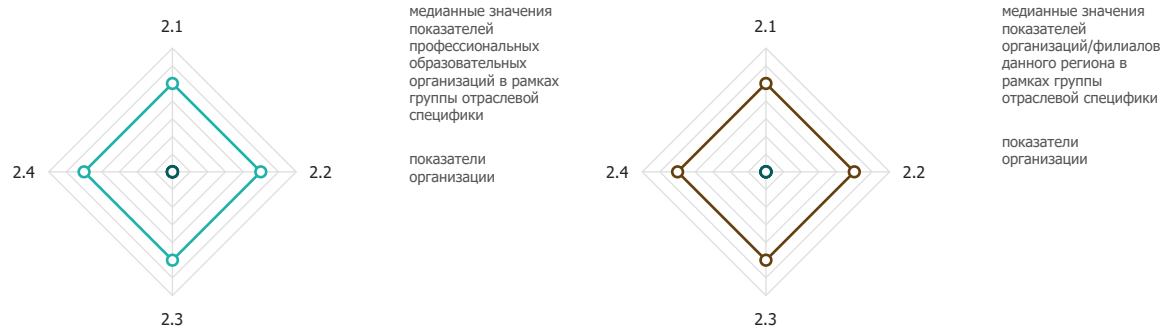


№ п/п	Наименование показателя	Единица измерения	Значение показателя
1.1	Общая численность студентов, обучающихся по образовательным программам среднего профессионального образования – программам подготовки квалифицированных рабочих, служащих и программам подготовки специалистов среднего звена	чел.	224
1.2	Удельный вес численности обучающихся по образовательным программам среднего профессионального образования по очной форме обучения в общей численности студентов, обучающихся по образовательным программам среднего профессионального образования	%	74,55
1.3	Удельный вес численности обучающихся по образовательным программам среднего профессионального образования за счет средств соответствующих бюджетов бюджетной системы Российской Федерации в общей численности студентов, обучающихся по образовательным программам среднего профессионального образования	%	0,00
1.4	Удельный вес численности студентов, обучающихся по образовательным программам среднего профессионального образования по приоритетным профессиям и специальностям в общей численности студентов, обучающихся по образовательным программам среднего профессионального образования		
1.4.1	Удельный вес численности студентов, обучающихся по профессиям и специальностям, соответствующим списку 50 наиболее востребованных на рынке труда, новых и перспективных профессий, требующих среднего профессионального образования, в общей численности студентов, обучающихся по образовательным программам среднего профессионального образования	%	8,93 (25,82)
1.4.2	Удельный вес численности студентов, обучающихся по профессиям и специальностям из выделенной группы, соответствующей специфике отраслевой направленности деятельности образовательной организации, в общей численности студентов, обучающихся по образовательным программам среднего профессионального образования	%	—
1.5	Средний балл аттестата об основном/среднем общем образовании и результатов отбора студентов, принятых на обучение по очной форме по образовательным программам среднего профессионального образования		
1.5.1	Средний балл аттестата об основном/среднем общем образовании студентов, принятых на обучение по очной форме по образовательным программам среднего профессионального образования	балл	4,00 (3,78)
1.5.2	Средний балл аттестата об основном/среднем общем образовании (с учетом результатов по 5-балльной шкале проведения отбора лиц, принятых на программы, интегрированные с программами основного общего и среднего общего образования) принятых на обучение по очной форме по образовательным программам среднего профессионального образования	балл	—
1.5.3	Средний балл аттестата об основном/среднем общем образовании (с учетом результатов по 5-балльной шкале проведения отбора лиц, принятых на программы, интегрированные с программами основного общего и среднего общего образования) принятых на обучение по очной форме по профессиям и специальностям из выделенной группы, соответствующей специфике отраслевой направленности деятельности образовательной организации	балл	—
1.6	Средний балл аттестата об основном/среднем общем образовании и результатов отбора студентов, принятых на обучение по очной форме по образовательным программам среднего профессионального образования за счет средств соответствующих бюджетов бюджетной системы Российской Федерации		
1.6.1	Средний балл аттестата об основном/среднем общем образовании студентов, принятых на обучение по очной форме по образовательным программам среднего профессионального образования за счет средств соответствующих бюджетов бюджетной системы Российской Федерации	балл	0,00
1.6.2	Средний балл аттестата об основном/среднем общем образовании (с учетом результатов по 5-балльной шкале проведения отбора лиц, принятых на программы, интегрированные с программами основного общего и среднего общего образования) принятых на обучение по очной форме по образовательным программам среднего профессионального образования за счет средств соответствующих бюджетов бюджетной системы Российской Федерации	балл	—
1.6.3	Средний балл аттестата об основном/среднем общем образовании (с учетом результатов по 5-балльной шкале проведения отбора лиц, принятых на программы, интегрированные с программами основного общего и среднего общего образования) принятых на обучение по очной форме по профессиям и специальностям из выделенной группы, соответствующей специфике отраслевой направленности деятельности образовательной организации, за счет средств соответствующих бюджетов бюджетной системы Российской Федерации	балл	—
1.7	Средний балл аттестата об основном/среднем общем образовании и результатов отбора студентов, принятых на обучение по очной форме по образовательным программам среднего профессионального образования по договорам об оказании платных образовательных услуг		
1.7.1	Средний балл аттестата об основном/среднем общем образовании студентов, принятых на обучение по очной форме по образовательным программам среднего профессионального образования по договорам об оказании платных образовательных услуг	балл	4,00

Автономная некоммерческая организация профессионального образования "Колледж предпринимательских и цифровых технологий"

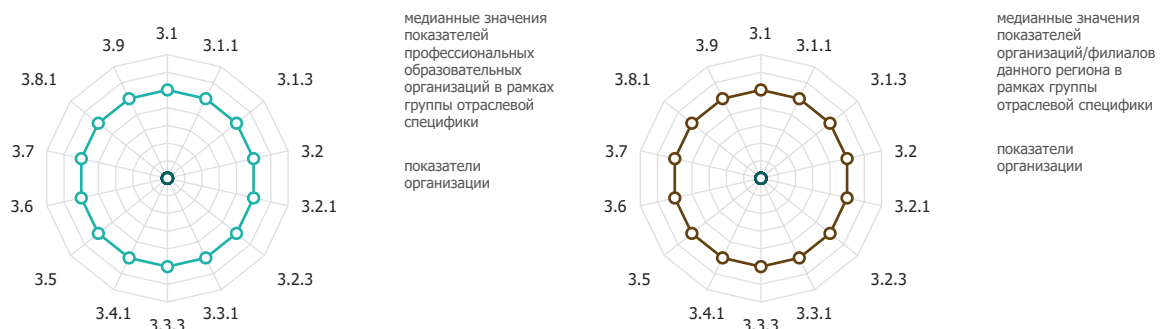
	специальностям из выделенной группы, соответствующей специфике отраслевой направленности деятельности образовательной организации, по договорам об оказании платных образовательных услуг		
1.8	Удельный вес численности студентов, принятых на обучение по очной форме обучения по образовательным программам среднего профессионального образования, имеющих средний балл аттестата об основном/среднем общем образовании не менее 4-х баллов в общей численности студентов, принятых на обучение по очной форме обучения по образовательным программам среднего профессионального образования	%	63,01 (34,58)
1.9	Число поданных заявлений о приеме на обучение по образовательным программам среднего профессионального образования в расчете на 100 бюджетных мест (по очной форме обучения), в том числе по профессиям и специальностям:	ед.	0,00
1.9.1	соответствующим списку 50 наиболее востребованных на рынке труда, новых и перспективных профессий, требующих среднего профессионального образования	ед.	0,00
1.9.2	из выделенной группы профессий и специальностей, соответствующей специфике отраслевой направленности деятельности образовательной организации	ед.	—
1.10	Удельный вес численности студентов, обучающихся по образовательным программам среднего профессионального образования на основе договоров о целевом обучении, в общей численности студентов, обучающихся по образовательным программам среднего профессионального образования	%	0,00 (1,74)
1.11	Удельный вес численности студентов, обучающихся по образовательным программам среднего профессионального образования с применением практико-ориентированной (дуальной) модели обучения, в общей численности студентов, обучающихся по образовательным программам среднего профессионального образования	%	98,21
1.12	Удельный вес численности студентов, обучающихся по образовательным программам среднего профессионального образования, реализуемым с использованием сетевой формы реализации образовательных программ, в общей численности студентов, обучающихся по образовательным программам среднего профессионального образования	%	98,21
1.13	Удельный вес числа образовательных программ, реализуемых с использованием сетевой формы реализации образовательных программ, в общем числе реализуемых образовательных программ среднего профессионального образования	%	100,00
1.14	Удельный вес числа реализуемых образовательных программ, прошедших профессионально-общественную аккредитацию работодателями и их объединениями, в общем числе реализуемых образовательных программ среднего профессионального образования	%	0,00

Международная деятельность



№ п/п	Наименование показателя	Единица измерения	Значение показателя
2.1	Удельный вес численности студентов, обучающихся по образовательным программам среднего профессионального образования, прошедших обучение (стажировку/практику) не менее месяца за рубежом или в расположенных на территории Российской Федерации иностранных компаниях, в общей численности студентов, обучающихся по образовательным программам среднего профессионального образования	%	0,00
2.2	Удельный вес численности иностранных студентов, обучающихся по образовательным программам среднего профессионального образования, в общей численности студентов, обучающихся по образовательным программам среднего профессионального образования (приведенный контингент)	%	0,00 (0,72)
2.3	Удельный вес численности иностранных студентов из стран СНГ, обучающихся по образовательным программам среднего профессионального образования, в общей численности студентов, обучающихся по образовательным программам среднего профессионального образования (приведенный контингент)	%	0,00
2.4	Удельный вес численности иностранных студентов (кроме стран СНГ), обучающихся по образовательным программам среднего профессионального образования, в общей численности студентов, обучающихся по образовательным программам среднего профессионального образования (приведенный контингент)	%	0,00

Уровень подготовки выпускников образовательных программ СПО



№ п/п	Наименование показателя	Единица измерения	Значение показателя
3.1	Численность студентов, обучающихся по образовательным программам среднего профессионального образования (включая выпуск отчетного года), принявших участие в региональных чемпионатах по профессиональному мастерству по стандартам «Ворлдскиллс», региональных чемпионатах «Абилимпикс», региональных этапах олимпиад, конкурсах профессионального мастерства	чел.	0
3.1.1	Численность студентов, обучающихся по образовательным программам среднего профессионального образования (включая выпуск отчетного года), принявших участие в региональных чемпионатах по профессиональному мастерству по стандартам «Ворлдскиллс»	чел.	0
3.1.2	Численность студентов, обучающихся по образовательным программам среднего профессионального образования (включая выпуск отчетного года), принявших участие в региональных этапах олимпиад, конкурсах профессионального мастерства	чел.	—
3.1.3	Численность студентов, обучающихся по образовательным программам среднего профессионального образования (включая выпуск отчетного года), принявших участие в региональных чемпионатах «Абилимпикс»	чел.	0
3.2	Численность студентов, обучающихся по образовательным программам среднего профессионального образования (включая выпуск отчетного года), принявших участие в национальном чемпионате по профессиональному мастерству по стандартам «Ворлдскиллс», национальном чемпионате «Абилимпикс», всероссийских и международных олимпиадах, конкурсах профессионального мастерства	чел.	0
3.2.1	Численность студентов, обучающихся по образовательным программам среднего профессионального образования (включая выпуск отчетного года), принявших участие в национальном чемпионате по профессиональному мастерству по стандартам «Ворлдскиллс»	чел.	0
3.2.2	Численность студентов, обучающихся по образовательным программам среднего профессионального образования (включая выпуск отчетного года), принявших участие во всероссийских и международных олимпиадах, конкурсах профессионального мастерства	чел.	—
3.2.3	Численность студентов, обучающихся по образовательным программам среднего профессионального образования (включая выпуск отчетного года), принявших участие в национальном чемпионате «Абилимпикс»	чел.	0
3.3	Результативность участия студентов в чемпионатах, олимпиадах и конкурсах профессионального мастерства		
3.3.1	Удельный вес численности получивших золотую, серебряную или бронзовую медаль или медальон за профессионализм, в общей численности студентов образовательной организации, принявших участие в региональных чемпионатах, национальном чемпионате по профессиональному мастерству по стандартам «Ворлдскиллс», обучающихся по образовательным программам среднего профессионального образования	%	0,00 (71,43)
3.3.2	Удельный вес численности победителей и призеров в общей численности студентов образовательной организации, принявших участие в олимпиадах, конкурсах профессионального мастерства, обучающихся по образовательным программам среднего профессионального образования	%	—

Автономная некоммерческая организация профессионального образования "Колледж предпринимательских и цифровых технологий"

	мастерства, в общей численности студентов (включая выпуск отчетного года), обучающихся по образовательным программам среднего профессионального образования		
3.4.1	соответствующим списку 50 наиболее востребованных на рынке труда, новых и перспективных профессий, требующих среднего профессионального образования	%	0,00
3.4.2	из выделенной группы профессий и специальностей, соответствующей специфике отраслевой направленности деятельности образовательной организации	%	—
3.5	Удельный вес численности выпускников, обучавшихся по образовательным программам среднего профессионального образования, получивших оценки «хорошо» и «отлично» по результатам государственной итоговой аттестации, в общей численности выпускников, обучавшихся по образовательным программам среднего профессионального образования	%	0,00
3.6	Удельный вес численности выпускников, обучавшихся по образовательным программам среднего профессионального образования, прошедших государственную итоговую аттестацию с использованием демонстрационного экзамена, получивших оценку «хорошо» и «отлично», в общей численности выпускников, обучавшихся по образовательным программам среднего профессионального образования, прошедших государственную итоговую аттестацию с использованием демонстрационного экзамена	%	0,00
3.7	Средний балл выпускников, обучавшихся по образовательным программам среднего профессионального образования, прошедших государственную итоговую аттестацию с использованием демонстрационного экзамена, набранный при прохождении государственной итоговой аттестации с использованием демонстрационного экзамена (по 5-балльной шкале)	балл	0,00
3.8	Удельный вес численности студентов, прошедших промежуточную аттестацию с использованием механизма демонстрационного экзамена, в общей численности студентов, обучающихся по образовательным программам среднего профессионального образования:		
3.8.1	соответствующим списку 50 наиболее востребованных на рынке труда, новых и перспективных профессий, требующих среднего профессионального образования	%	0,00
3.8.2	из выделенной группы профессий и специальностей, соответствующей специфике отраслевой направленности деятельности образовательной организации	%	—
3.9	Удельный вес численности студентов, которым в качестве результата демонстрационного экзамена по стандартам Ворлдскиллс засчитаны результаты чемпионатов профессионального мастерства (в качестве оценки «отлично»), в общей численности студентов, прошедших промежуточную аттестацию с использованием механизма демонстрационного экзамена	%	0,00

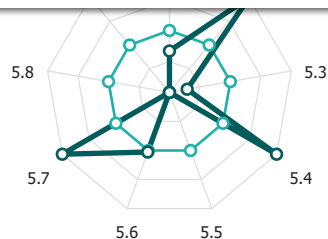
## Инфраструктура



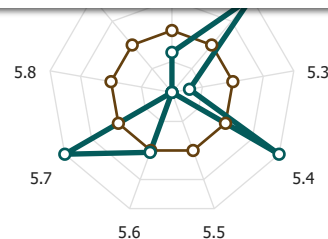
№ п/п	Наименование показателя	Единица измерения	Значение показателя
4.1	Удельный вес численности обучающихся по программам среднего профессионального образования, проходящих обучение в мастерских, оснащенных современной материально-технической базой по одной из компетенций	%	0,00
4.2	Расходы образовательной организации, направленные на приобретение машин и оборудования		
4.2.1	Доля расходов, осуществляемых за счет средств бюджетов всех уровней, направленных на приобретение машин и оборудования, в общем объеме расходов образовательной организации, осуществляемых за счет средств бюджетов всех уровней бюджетной системы Российской Федерации	%	0,00
4.2.2	Доля расходов, кроме осуществляемых за счет средств бюджетов всех уровней бюджетной системы Российской Федерации, направленных на приобретение машин и оборудования, в общем объеме расходов образовательной организации, кроме осуществляемых за счет средств бюджетов всех уровней бюджетной системы Российской Федерации	%	0,00
4.2.3	Доля расходов, направленных на приобретение машин и оборудования, осуществляемых за счет средств профильных организаций и предприятий, заинтересованных в подготовке кадров образовательной организацией (работодателей), в общем объеме расходов образовательной организации, направленных на приобретение машин и оборудования	%	0,00
4.3	Удельный вес стоимости машин и оборудования не старше 5 лет в общей стоимости машин и оборудования	%	100,00 (30,64)
4.4	Удельный вес стоимости машин и оборудования не старше 5 лет, переданных на безвозмездной основе профильными организациями и предприятиями, в общей стоимости машин и оборудования не старше 5 лет	%	0,00
4.5	Коэффициент обновления машин и оборудования, используемых в учебных целях в рамках реализации образовательных программ среднего профессионального образования	%	0,00
4.6	Стоимость машин и оборудования, используемых в учебных целях в рамках реализации образовательных программ среднего профессионального образования, в расчете на одного студента, обучающегося по образовательной программе среднего профессионального образования	тыс.руб.	1,08 (19,75)
4.7	Площадь общежитий образовательной организации в расчете на 100 студентов приведенного контингента обучающихся по образовательным программам среднего профессионального и высшего образования	%	0,00
4.8	Число посадочных мест в предприятиях общественного питания в расчете на 100 студентов расчетной численности студентов, обучающихся по образовательным программам среднего профессионального и высшего образования	ед.	0,00
4.9	Общая площадь учебно-лабораторных помещений, имеющихся на праве собственности или оперативного управления, в расчете на одного студента, обучающегося по образовательной программе среднего профессионального и высшего образования (приведенного контингента)	кв. м	0,00
4.10	Доля числа учебно-производственных мастерских, оснащенных современной материально-технической базой по одной из компетенций, в общем числе учебно-производственных мастерских образовательной организации	%	0,00
4.11	Доля числа учебно-производственных мастерских, оснащенных современной материально-технической базой с оборудованными рабочими местами для лиц с инвалидностью не менее четырех нозологических групп (нарушения зрения, слуха, опорно-двигательного аппарата, интеллектуального развития), в общем числе учебно-производственных мастерских образовательной организации	%	0,00
4.12	Расходы образовательной организации, направленные на повышение архитектурной доступности зданий, приобретение технических средств реабилитации и специального оборудования		
4.12.1	Доля расходов, осуществляемых за счет средств бюджетов всех уровней, направленных на повышение архитектурной доступности зданий, приобретение технических средств реабилитации и специального оборудования, в общем объеме расходов образовательной организации, осуществляемых за счет средств бюджетов всех уровней бюджетной системы Российской Федерации	%	0,00
4.12.2	Доля расходов, кроме осуществляемых за счет средств бюджетов всех уровней бюджетной системы Российской Федерации, направленных на повышение архитектурной доступности зданий, приобретение технических средств реабилитации и специального оборудования, в общем объеме расходов образовательной организации, кроме осуществляемых за счет средств бюджетов всех уровней бюджетной системы Российской Федерации	%	0,00
4.12.3	Доля расходов, направленных на повышение архитектурной доступности зданий, приобретение технических средств реабилитации и специального оборудования, осуществляемых за счет средств профильных организаций и предприятий, заинтересованных в подготовке кадров образовательной организацией (работодателей), в общем объеме расходов образовательной организации, направленных на повышение архитектурной доступности зданий, приобретение технических средств реабилитации и специального оборудования	%	0,00
4.13	Доля жилых помещений общежитий образовательной организации, оборудованных для проживания лиц с инвалидностью и ограниченными возможностями здоровья (нарушения зрения, слуха, опорно-двигательного аппарата) в общем числе жилых помещений общежитий, находящихся в собственности образовательной организации	%	0,00

## Финансово-экономическая деятельность

Автономная некоммерческая организация профессионального образования "Колледж предпринимательских и цифровых технологий"



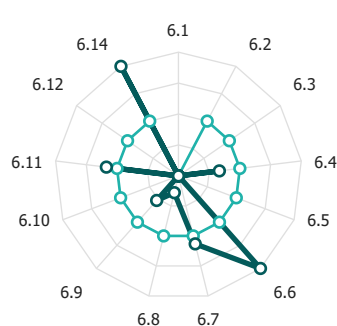
группы отраслевой специфики  
показатели организации



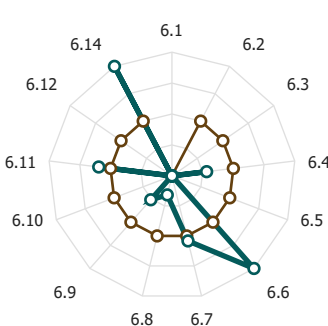
отраслевой специфики  
показатели организации

№ п/п	Наименование показателя	Единица измерения	Значение показателя
5.1	Отношение заработной платы педагогических работников образовательной организации к средней заработной плате по экономике региона	%	68,98 (104,25)
5.2	Доход образовательной организации от образовательной деятельности по реализации образовательных программ среднего профессионального образования (кроме средств бюджетов всех уровней бюджетной системы Российской Федерации) в расчете на одного педагогического работника	тыс.руб.	748,72 (195,63)
5.3	Доход образовательной организации от образовательной деятельности по реализации образовательных программ среднего профессионального образования, в расчете на одного студента (приведенного контингента обучающихся по образовательным программам среднего профессионального образования)	тыс.руб.	26,01
5.4	Доля доходов за исключением средств бюджетов всех уровней бюджетной системы Российской Федерации в общих доходах образовательной организации	%	100,00
5.5	Доля поступивших средств бюджета субъекта Российской Федерации и местного бюджета в общих доходах образовательной организации	%	0,00
5.6	Доля доходов образовательной организации от образовательной деятельности в общих доходах образовательной организации	%	100,00
5.7	Доля доходов от образовательной деятельности за исключением средств бюджетов всех уровней бюджетной системы Российской Федерации в общих доходах от образовательной деятельности образовательной организации	%	100,00
5.8	Объем средств, направленных на выплату всех видов стипендии (за исключением государственной социальной стипендии) в расчете на одного студента, получающего стипендию, обучающегося по образовательной программе среднего профессионального образования	тыс.руб.	0,00
5.9	Объем средств, направленных на выплату государственной академической стипендии в расчете на одного студента, получающего государственную академическую стипендию, обучающегося по образовательной программе среднего профессионального образования	тыс.руб.	0,00

### Кадровый состав



медианные значения показателей профессиональных образовательных организаций в рамках группы отраслевой специфики  
показатели организации

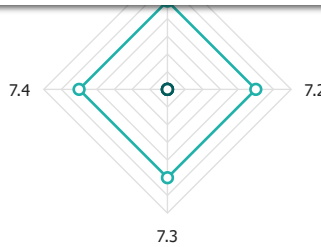


медианные значения показателей организаций/филиалов данного региона в рамках группы отраслевой специфики  
показатели организации

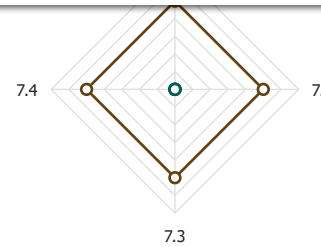
№ п/п	Наименование показателя	Единица измерения	Значение показателя
6.1	Удельный вес численности работников, имеющих сертификат и/или свидетельство эксперта «Ворлдскиллс», в общей численности работников образовательной организации <i>*Показатель рассчитывается по данным Агентства развития профессионального мастерства (Ворлдскиллс Россия)</i>	%	нет данных
6.2	Удельный вес численности преподавателей и мастеров производственного обучения из числа действующих работников профильных предприятий и организаций, работающих по совместительству в образовательной организации на не менее чем 25% ставки, в общей численности преподавателей и мастеров производственного обучения образовательной организации	%	0,00 (4,35)
6.3	Удельный вес численности штатных преподавателей и мастеров производственного обучения с опытом работы на предприятиях и в организациях не менее 5 лет со сроком давности не более 3 лет в общей численности штатных преподавателей и мастеров производственного обучения	%	0,00 (10,42)
6.4	Удельный вес численности штатных преподавателей и мастеров производственного обучения образовательной организации, прошедших программы повышения квалификации и (или) профессиональной переподготовки за предыдущий учебный год, в общей численности штатных преподавателей и мастеров производственного обучения образовательной организации	%	33,33
6.5	Удельный вес численности штатных преподавателей и мастеров производственного обучения образовательной организации, прошедших программы повышения квалификации и (или) профессиональной переподготовки за предыдущий учебный год в форме стажировки в профильных организациях и предприятиях, в общей численности штатных преподавателей и мастеров производственного обучения образовательной организации	%	0,00
6.6	Удельный вес численности штатных преподавателей и мастеров производственного обучения образовательной организации, прошедших программы повышения квалификации и (или) профессиональной переподготовки за предыдущий учебный год по использованию информационных и коммуникационных технологий, в общей численности штатных преподавателей и мастеров производственного обучения образовательной организации	%	33,33
6.7	Удельный вес численности преподавателей и мастеров производственного обучения, имеющих высшее образование, в общей численности преподавателей и мастеров производственного обучения образовательной организации	%	100,00
6.8	Численность штатных преподавателей и мастеров производственного обучения образовательной организации, имеющих педагогический стаж работы не менее 10 лет, в расчете на 100 студентов образовательной организации, обучающихся по образовательным программам среднего профессионального образования	чел.	0,89
6.9	Удельный вес численности штатных преподавателей и мастеров производственного обучения в общей численности преподавателей и мастеров производственного обучения образовательной организации	%	50,00
6.10	Удельный вес численности преподавателей и мастеров производственного обучения возрастной категории моложе 40 лет в общей численности преподавателей и мастеров производственного обучения образовательной организации	%	0,00
6.11	Средний возраст штатных преподавателей и мастеров производственного обучения образовательной организации	лет	54,00
6.12	Удельный вес численности преподавателей и мастеров производственного обучения, прошедших обучение (стажировку/практику) за рубежом в течение последних трех лет, в общей численности преподавателей и мастеров производственного обучения	%	0,00
6.13	Удельный вес численности преподавателей и мастеров производственного обучения, имеющих звания лауреатов всероссийских, международных конкурсов, почетные звания Российской Федерации, а также являющихся лауреатами государственных премий, член-корреспондентами или академиками государственных академий наук, в общей численности преподавателей и мастеров производственного обучения	%	—
6.14	Удельный вес численности штатных руководителей и педагогических работников образовательной организации, прошедших обучение по дополнительным профессиональным программам по вопросам подготовки кадров по 50 наиболее перспективным и востребованным на рынке труда профессиям и специальностям, требующим среднего профессионального образования, в общей численности штатных руководителей и педагогических работников образовательной организации	%	75,00

### Реализация программ ДПО

Автономная некоммерческая организация профессионального образования "Колледж предпринимательских и цифровых технологий"



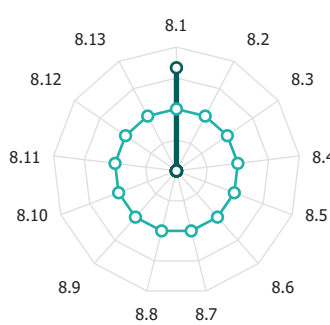
группы отраслевой специфики  
показатели организации



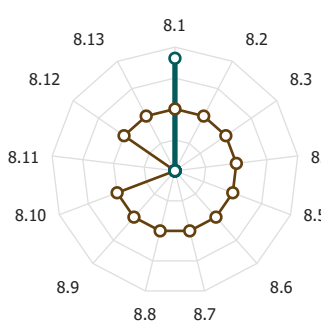
отраслевой специфики  
показатели организации

№ п/п	Наименование показателя	Единица измерения	Значение показателя
7.1	Удельный вес численности слушателей из сторонних организаций, прошедших обучение в образовательной организации по программам повышения квалификации или профессиональной переподготовки, в общей численности слушателей, прошедших обучение в образовательной организации по программам повышения квалификации или профессиональной переподготовки	%	0,00 (100,00)
7.2	Доля доходов, полученных от реализации программ дополнительного профессионального образования, в объеме доходов образовательной организации от реализации образовательных программ среднего профессионального образования, дополнительного профессионального образования и профессионального обучения	%	0,00
7.3	Доля доходов, полученных от реализации программ профессионального обучения, в объеме доходов образовательной организации от реализации программ профессионального образования и профессионального обучения	%	0,00
7.4	Удельный вес численности прошедших обучение по программам дополнительного профессионального образования в общей численности прошедших обучение по образовательным программам среднего профессионального образования и дополнительного профессионального образования	%	0,00

Социальная ответственность



медианные значения показателей профессиональных образовательных организаций в рамках группы отраслевой специфики  
показатели организации



медианные значения показателей организаций/филиалов данного региона в рамках группы отраслевой специфики  
показатели организации

№ п/п	Наименование показателя	Единица измерения	Значение показателя
8.1	Объем поступивших средств (за исключением бюджетных ассигнований бюджетной системы Российской Федерации) от образовательной деятельности по реализации образовательных программ среднего профессионального образования в расчете на одного студента среднегодовой численности обучающихся по образовательным программам среднего профессионального образования по договорам об оказании платных образовательных услуг, деленный на 12, отнесенный к средней заработной плате по экономике региона	тыс.руб.	13,65
8.2	Удельный вес численности студентов, обучающихся по образовательным программам среднего профессионального образования по очной форме обучения, получающих государственную академическую стипендию, в общей численности студентов, обучающихся по образовательным программам среднего профессионального образования по очной форме обучения	%	0,00 (49,92)
8.3	Удельный вес численности студентов, обучающихся по образовательным программам среднего профессионального образования по очной форме обучения, получающих государственную социальную стипендию, в общей численности студентов, обучающихся по образовательным программам среднего профессионального образования по очной форме обучения	%	0,00
8.4	Удельный вес численности студентов, обучающихся по образовательным программам среднего профессионального образования, проживающих в общежитиях, в общей численности студентов, обучающихся по образовательным программам среднего профессионального образования, нуждающихся в общежитиях	%	0,00 (100,00)
8.5	Удельный вес численности студентов, принятых на обучение по образовательным программам среднего профессионального образования, получивших предыдущее образование в другом регионе, в общей численности студентов, принятых на обучение по образовательным программам среднего профессионального образования	%	0,00 (6,41)
8.6	Удельный вес численности студентов, обучающихся по образовательным программам среднего профессионального образования по очной форме обучения, из числа инвалидов и лиц с ограниченными возможностями здоровья в общей численности студентов, обучающихся по образовательным программам среднего профессионального образования по очной форме обучения	%	0,00
8.7	Удельный вес численности студентов, обучающихся по адаптированным образовательным программам, в общей численности инвалидов и лиц с ограниченными возможностями здоровья, обучающихся по образовательным программам среднего профессионального образования по очной форме обучения	%	0,00
8.8	Удельный вес численности штатных преподавателей и мастеров производственного обучения образовательной организации, прошедших программы повышения квалификации и (или) профессиональной переподготовки за предыдущий учебный год по вопросам получения среднего профессионального образования инвалидами и лицами с ограниченными возможностями здоровья, в общей численности штатных преподавателей и мастеров производственного обучения образовательной организации	%	0,00
8.9	Удельный вес численности студентов, обучающихся по образовательным программам среднего профессионального образования, занимающихся в спортивных секциях (помимо занятий по дисциплине «Физическая культура» в рамках реализации основной профессиональной образовательной программы), общей численности студентов, обучающихся по образовательным программам среднего профессионального образования	%	0,00
8.10	Затраты на реализацию воспитательной и социализирующей деятельности в расчете на 100 студентов, обучающихся по образовательным программам среднего профессионального и высшего образования по очной форме обучения	тыс.руб.	0,00 (64,23)
8.11	Удельный вес численности студентов с инвалидностью и ограниченными возможностями здоровья, обучающихся по образовательным программам среднего профессионального образования в дистанционной форме обучения, в общей численности инвалидов и лиц с ограниченными возможностями здоровья, обучающихся по образовательным программам среднего профессионального образования	%	0,00
8.12	Удельный вес численности тьюторов, ассистентов (помощников), узких специалистов, обеспечивающих сопровождение инвалидов и лиц с ограниченными возможностями здоровья, в общей численности штатных работников образовательной организации (кроме обслуживающего персонала)	%	0,00
8.13	Удельный вес численности студентов с инвалидностью и ограниченными возможностями здоровья, находящихся под патронажем тьюторов, ассистентов (помощников), узких специалистов, в общей численности студентов с инвалидностью и ограниченными возможностями здоровья, обучающихся по образовательным программам среднего профессионального образования	%	0,00

Роль организации в системе подготовки кадров для региона

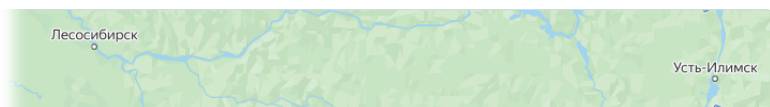
Сибирский федеральный округ  
**Кемеровская область**

87 организаций, реализующих программы СПО  
(из числа принявших участие в мониторинге)

70 260 студентов среднего профессионального образования

г. Кемерово

18 организаций, реализующих программы СПО [\[список\]](#)

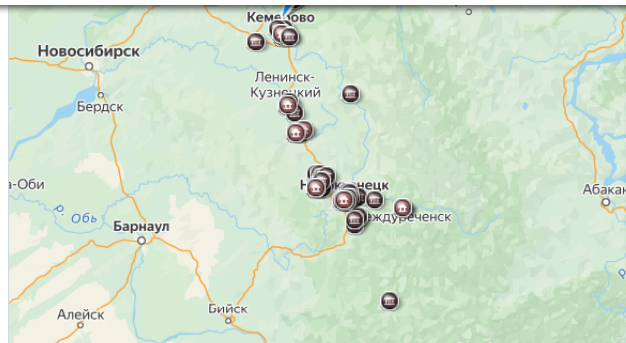


Распределение контингента студентов организации

обучается **224** студента среднего профессионального образования  
(0,32% от контингента по субъекту РФ)

в т.ч. **167** очной формы обучения

Автономная некоммерческая организация профессионального образования "Колледж предпринимательских и цифровых технологий"



Математические и естественные науки	0,0%	0,0 чел.
Инженерное дело, технологии и технические науки	0,0%	17,0 чел.
Здравоохранение и медицинские науки	0,0%	0,0 чел.
Сельское хозяйство и сельскохозяйственные науки	0,0%	0,0 чел.
Науки об обществе	1,2%	155,7 чел.
Образование и педагогические науки	0,0%	0,0 чел.
Гуманитарные науки	0,0%	0,0 чел.
Искусство и культура	0,0%	0,0 чел.

© Яндекс [Условия использования](#)

<sup>\*)</sup> Кроме образовательных организаций федеральных государственных органов, осуществляющих подготовку кадров в интересах обороны и безопасности государства, обеспечения законности и правопорядка, а также организаций, не предоставивших сведения в рамках мониторинга.