

**АВТОНОМНАЯ НЕКОММЕРЧЕСКАЯ ОРГАНИЗАЦИЯ
ПРОФЕССИОНАЛЬНОГО ОБРАЗОВАНИЯ «КОЛЛЕДЖ
ПРЕДПРИНИМАТЕЛЬСКИХ И ЦИФРОВЫХ ТЕХНОЛОГИЙ»
(АНО ПО «КОЛЛЕДЖ ПРЕДПРИНИМАТЕЛЬСКИХ И ЦИФРОВЫХ
ТЕХНОЛОГИЙ»)**

**АНАЛИТИЧЕСКИЙ ОТЧЕТ О РЕЗУЛЬТАТАХ АНКЕТИРОВАНИЯ
ПЕДАГОГИЧЕСКИХ РАБОТНИКОВ**

Уровень образования: Среднее профессиональное образование - программа
подготовки специалистов среднего звена

Кемерово, 2024

Введение

Удовлетворенность персонала работой в Колледже выступает одним из важнейших критериев, определяющих эффективность работы организации во всех сферах его деятельности. Оценка администрацией различных факторов, обуславливающих удовлетворенность персонала, позволяет своевременно вносить необходимые коррективы при принятии управленческих решений, выступая формой обратной связи между руководством Колледжа и персоналом.

В рамках плана по реализации внутренней системы оценки качества образования (далее – ВСОКО) по итогам 2024-2025 учебного года проведено анкетирование педагогических работников. Целью исследования являлась оценка удовлетворенности педагогических работников (далее ППС) своей профессиональной деятельностью, условиями и организацией образовательной деятельности.

Задачи анкетирования включали:

- Сбор обратной связи о качестве образовательного процесса и эффективности методов преподавания, используемых преподавателями.
- Определение потребностей преподавателей в дополнительном профессиональном обучении и развитии.
- Выявление проблемных ситуаций и неэффективных аспектов работы преподавателей, которые требуют корректировки.
- Повышение качества образовательного процесса и улучшение условий для работы преподавателей в Колледже.

Для достижения поставленных целей была использована анкета, содержащая 21 вопрос. Анкетирование проводилось анонимно, что позволило получить максимально объективные данные. Результаты анкетирования носят обобщенный характер. В исследовании приняли участие 34 преподавателя.

Аналитический отчет на основе результатов анкетирования педагогических работников представляет собой анализ мнений и уровня удовлетворенности сотрудников об условиях работы, профессиональном развитии, организации обучения и взаимодействии в коллективе. В отчете содержится обобщенная информация о количестве опрошенных сотрудников, а также представлены основные результаты анкетирования в виде графиков, и аналитических данных. Анализ результатов анкетирования позволяет выявить основные проблемы и потребности педагогических работников, определить направления развития и улучшения рабочей обстановки, разработать меры по повышению мотивации и эффективности труда сотрудников.

Анализ результатов анкетирования

Общие сведения

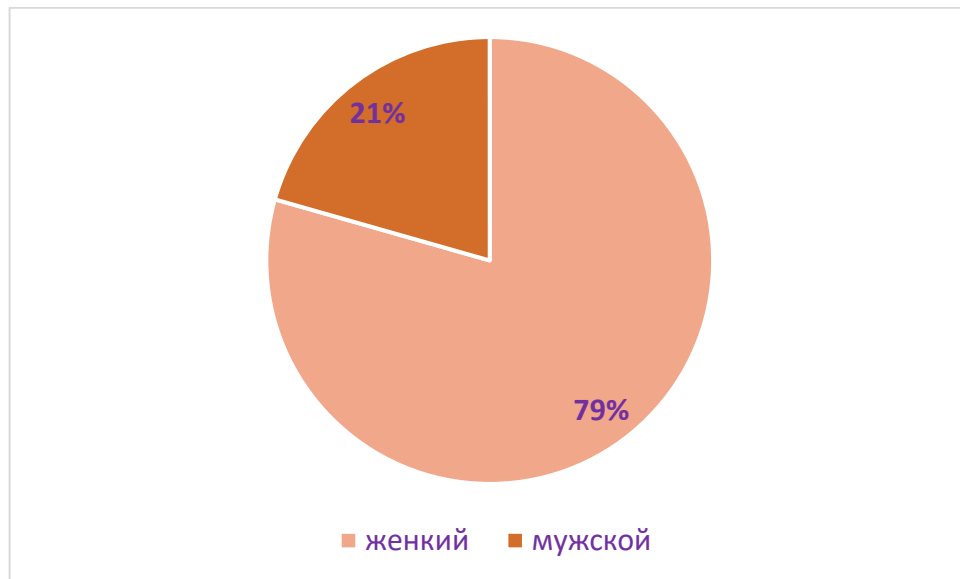


Рисунок 1 - Распределение ответов на вопрос:

Ваш пол

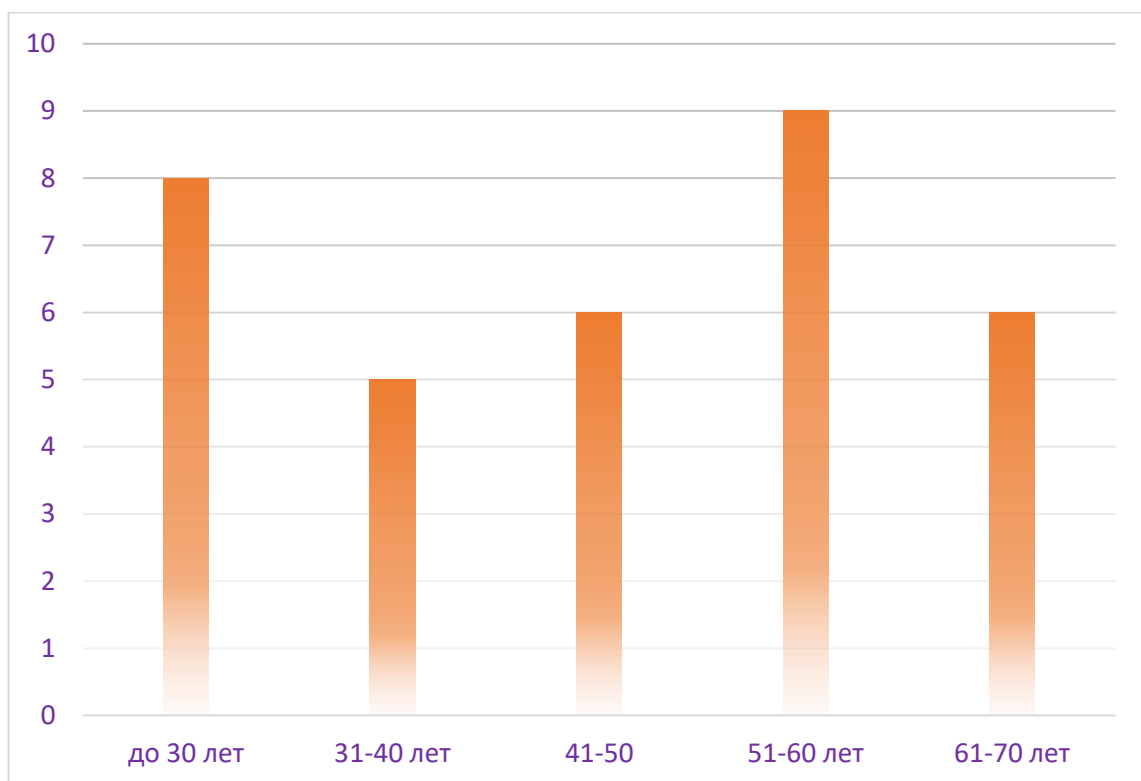


Рисунок 2 - Распределение ответов на вопрос:

Ваш возраст

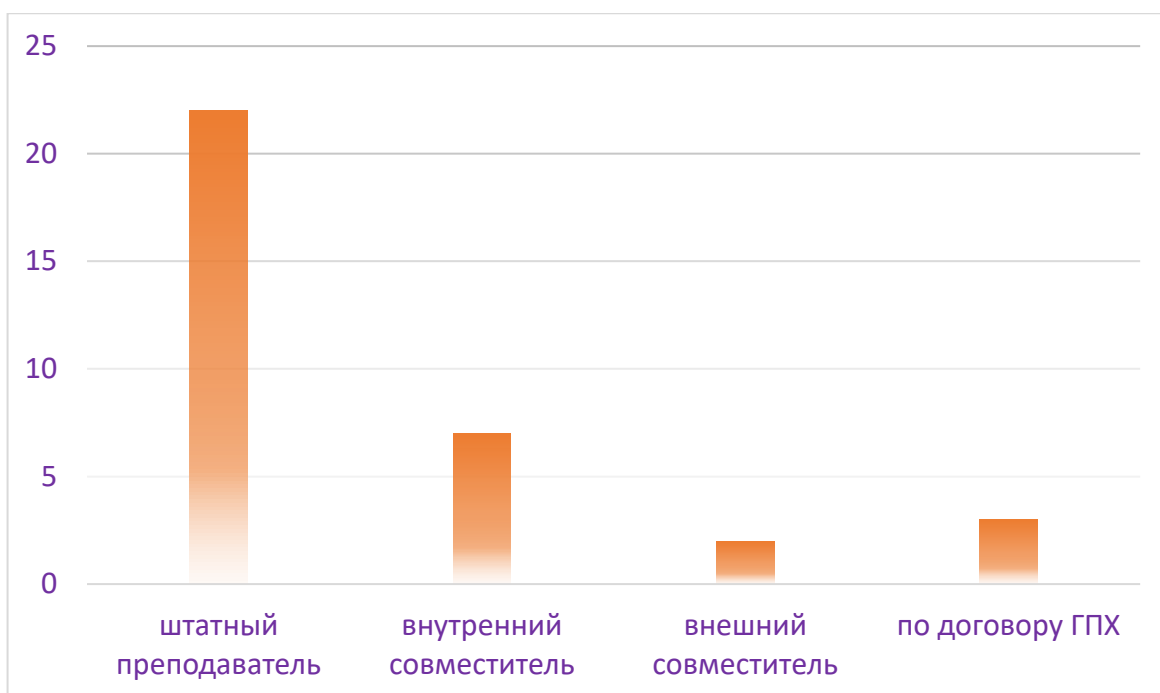


Рисунок 3 - Распределение ответов на вопрос:
Условия привлечения к педагогической деятельности



Рисунок 4 - Распределение ответов на вопрос:
**Уровень Вашей профессиональной квалификации
 (ученая степень, квалификационная категория)**

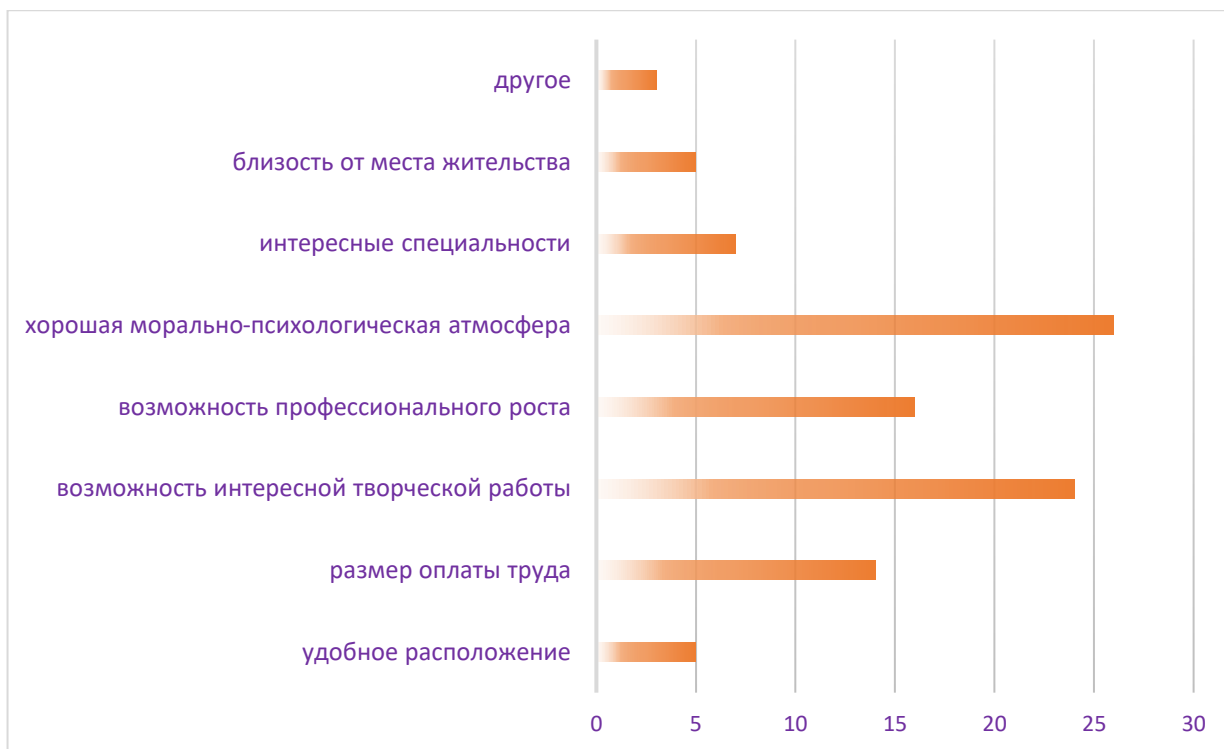


Рисунок 5 - Распределение ответов на вопрос:
Перечислите основные критерии при выборе КПиЦТ в качестве места работы

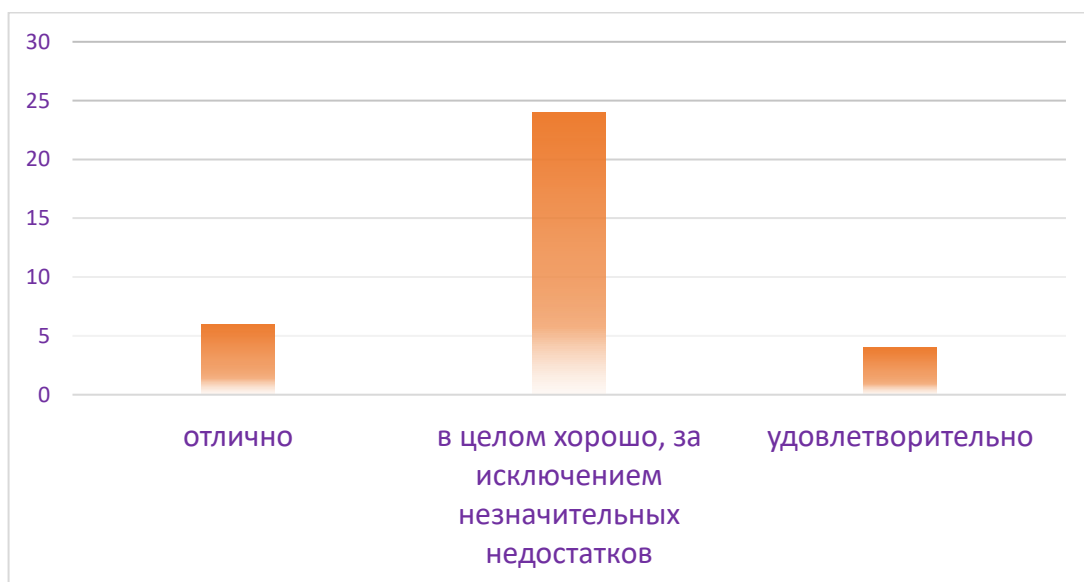


Рисунок 6 - Распределение ответов на вопрос:
Как Вы можете охарактеризовать материально-техническое обеспечение Колледжа (техническое оснащение кабинетов, спортивного зала, оснащение организации учебной литературой, оснащение медицинского кабинета, столовой и т.д.)?



Рисунок 7 - Распределение ответов на вопрос:

Как Вы можете охарактеризовать благоустройство и содержание помещений (чистота, свежесть воздуха, тепло, освещение, оформление помещений, дизайн)?

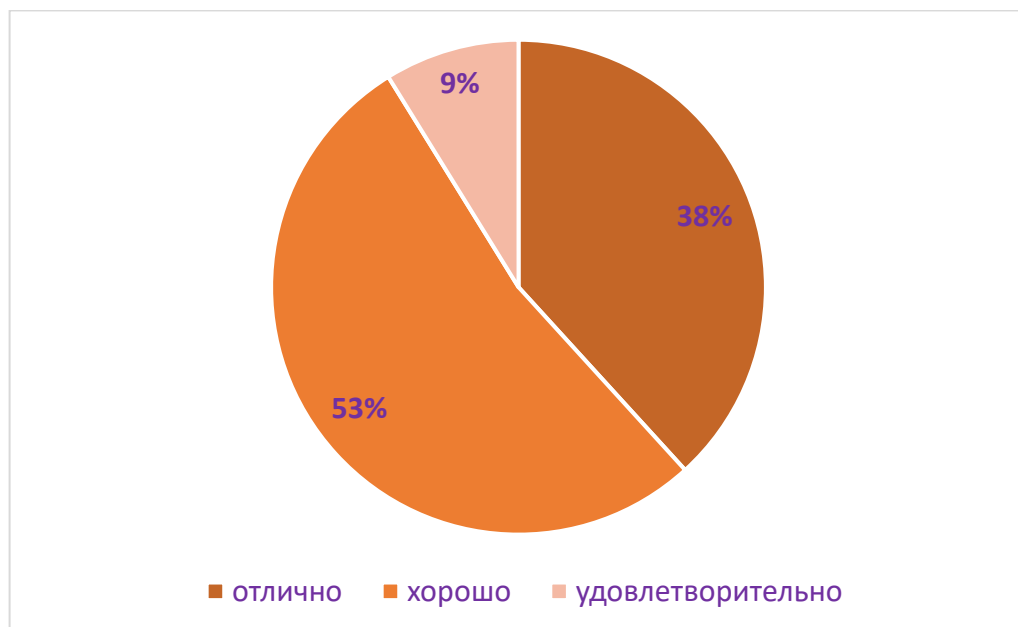


Рисунок 8 - Распределение ответов на вопрос:

Оцените, пожалуйста, условия организации образовательного процесса в целом.



Рисунок 9 - Распределение ответов на вопрос:
Всегда ли доступна Вам вся необходимая информация, касающаяся учебного процесса, внеурочных мероприятий?



Рисунок 10 - Распределение ответов на вопрос:
Считаете ли Вы, что сотрудники организации (администрация) доброжелательны, внимательны и вежливы?

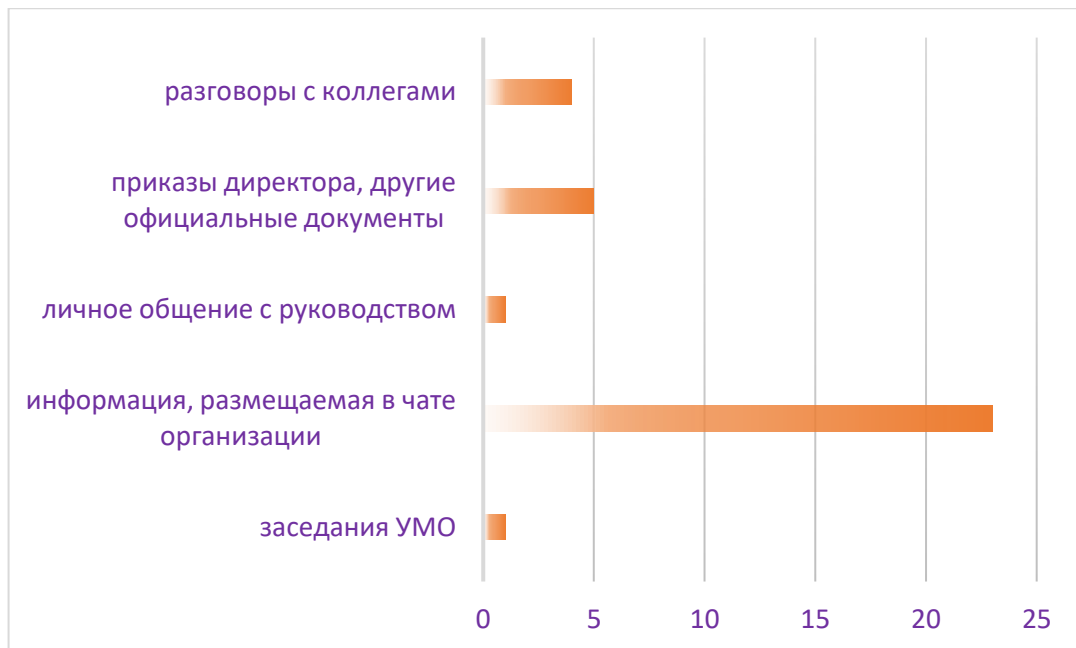


Рисунок 11 - Распределение ответов на вопрос:
Основной источник информации о жизни Колледжа для Вас:

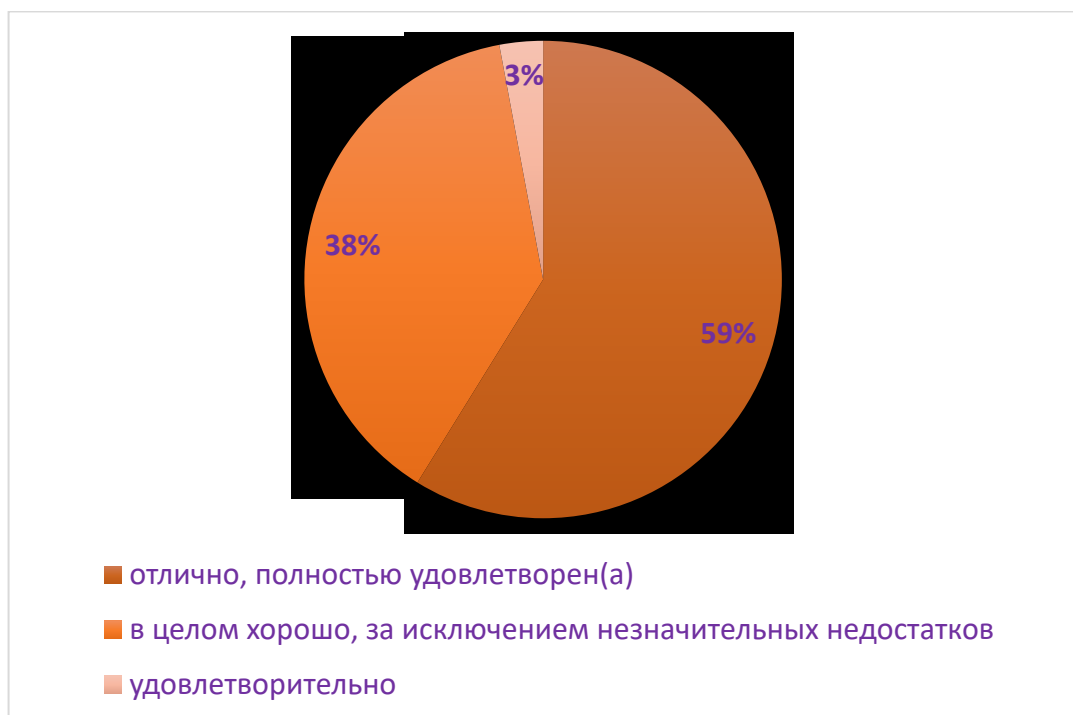


Рисунок 12 - Распределение ответов на вопрос:
Насколько Вы удовлетворены открытостью, полнотой и доступностью информации о деятельности организации, размещенной на информационных стендах и официальном сайте?

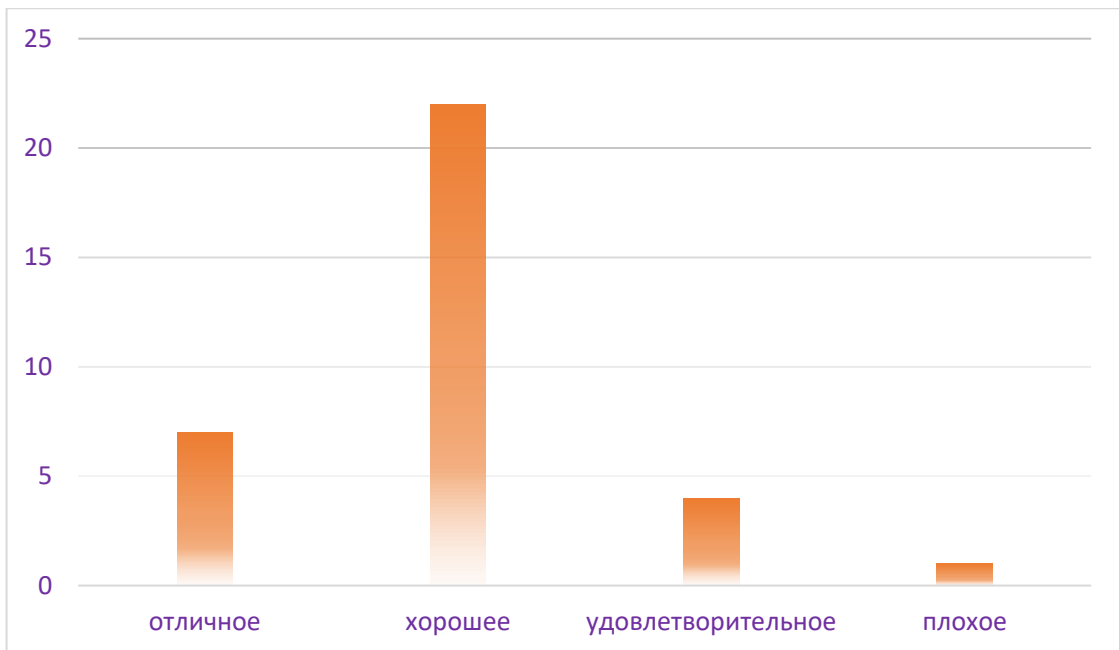


Рисунок 13 - Распределение ответов на вопрос:

Оцените качество учебно-методического обеспечения образовательной программы



Рисунок 14 - Распределение ответов на вопрос:

**Удовлетворены ли Вы организацией практической подготовки
(учебная и производственная практика)?**

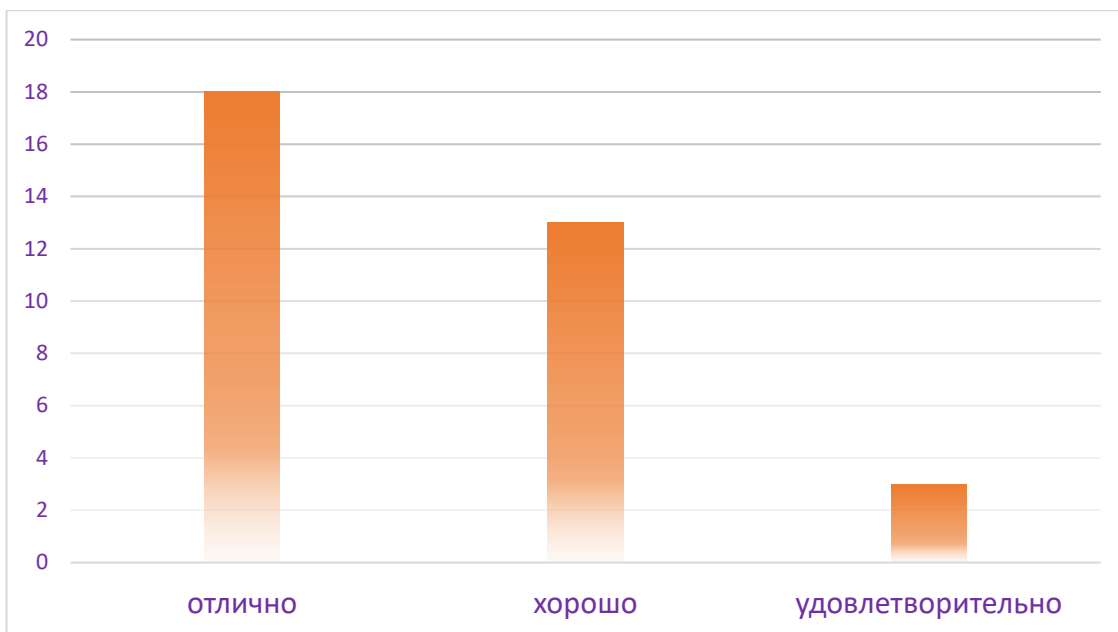


Рисунок 15 - Распределение ответов на вопрос:
Оцените качество функционирования электронной информационной образовательной среды (учебно-методический портал, официальный сайт, сайт расписания и пр.)

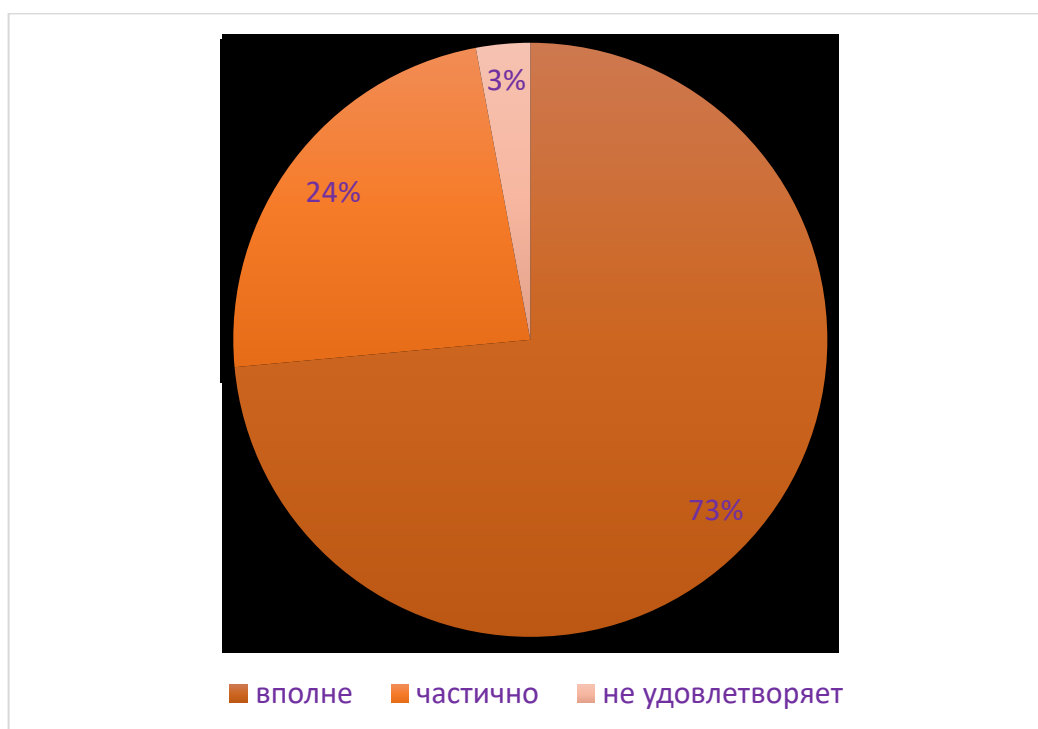


Рисунок 16 - Распределение ответов на вопрос:
В какой мере удовлетворяет Вас расписание занятий?

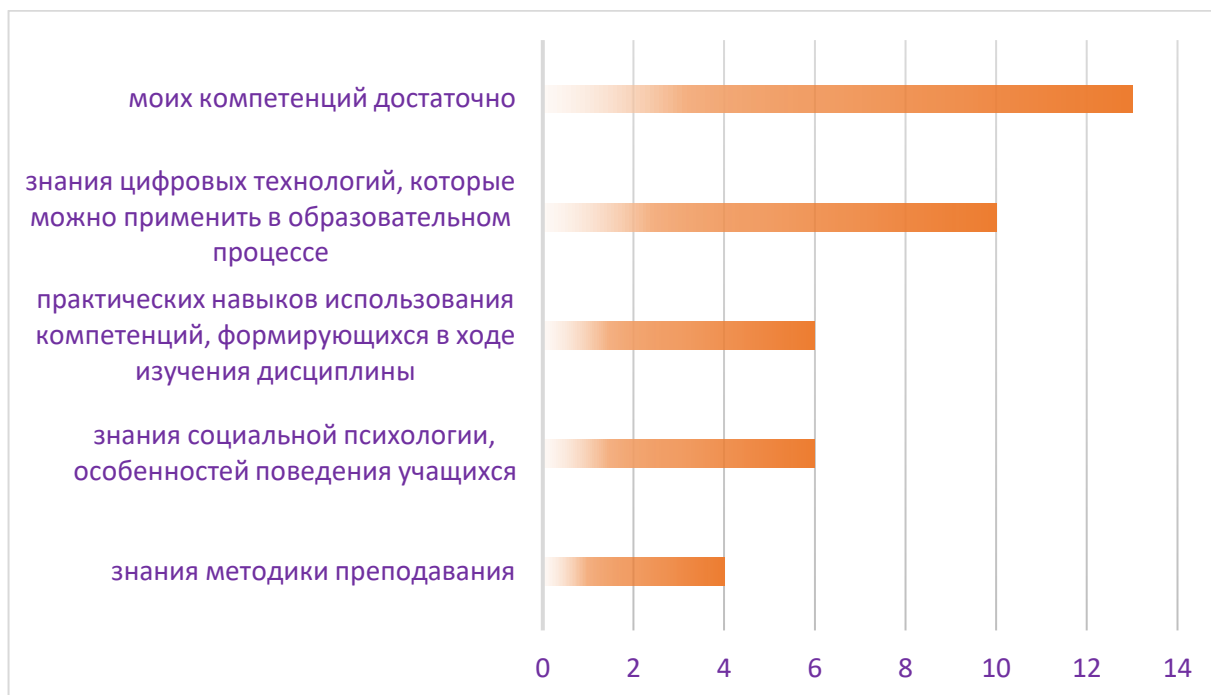


Рисунок 17 - Распределение ответов на вопрос:

Каких компетенций не хватает лично Вам для реализации учебной программы в современных условиях?

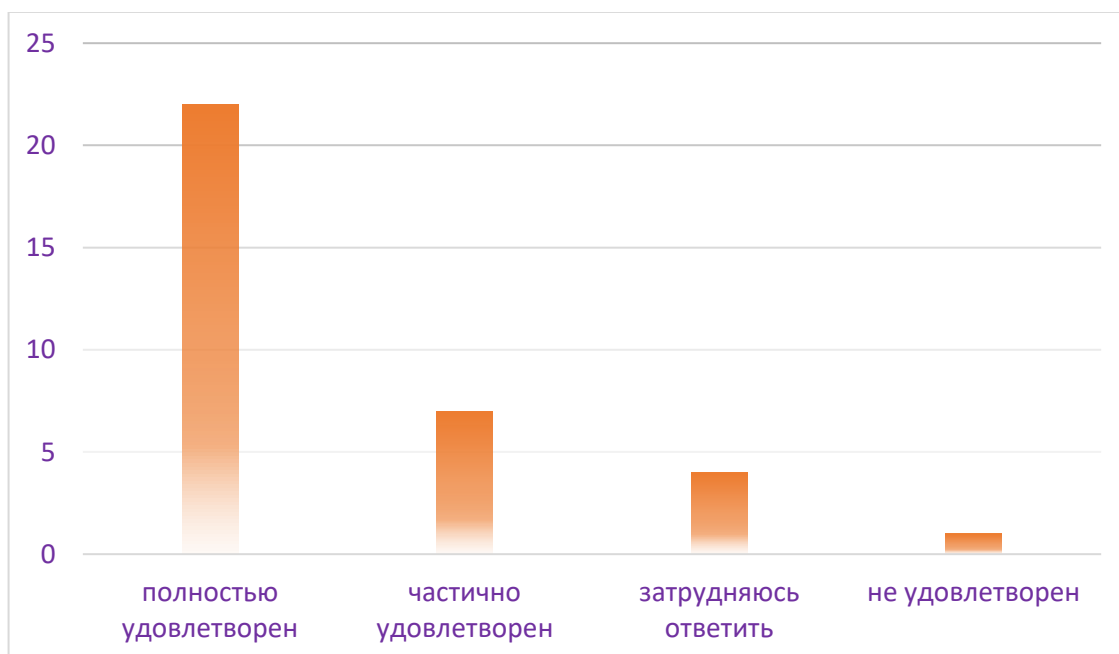


Рисунок 18 - Распределение ответов на вопрос:

Если Вы нуждаетесь в повышении квалификации, то удовлетворены ли Вы теми возможностями, которые предоставляет администрация Колледжа?

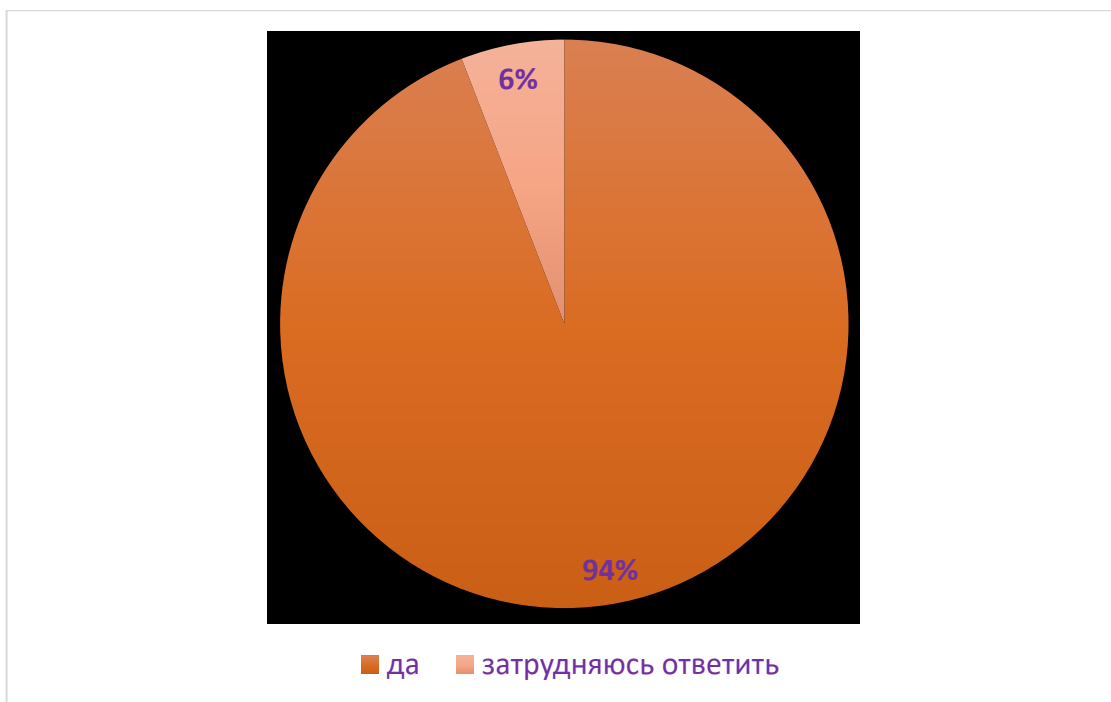


Рисунок 19 - Распределение ответов на вопрос:
Порекомендуете ли вы Колледж поступающим в этом году абитуриентам?



Рисунок 20 - Распределение ответов на вопрос:
Какие проблемы учебного процесса требуют, по вашему мнению, первоочередного решения?